



MINISTERUL INVESTIȚIILOR ȘI PROIECTELOR EUROPENE

Instrucțiuni de utilizare privind

Sistemul informatic integrat de management pentru PNRR

Inscrierea beneficiarilor în vederea depunerii de proiecte în cadrul apelurilor

Cuprins

1. Inscrierea utilizatorului	2
1.1. Crearea contului	2
1.2. Logarea in aplicatie	6
1.3. Resetare parola	7
1.4. Delogarea utilizatorului	10
2. Profilul meu	11
3. Identificare electronica	13
4. Gestionare persoane juridice	15
4.1. Inscriere persoana juridica	15
4.2. Selecteaza persoana juridica	18
4.3. Date persoana juridica	19
5. Setarile contului	20
5. Proiectele mele	22
5.1. Adauga Proiect	22
5.2. Completeaza proiect	24
5.3. Blocheaza proiect	30
5.4. Sterge Proiect	31
5.5. Deblocheaza Proiect	32
5.6. Transmite Proiect	32
5.7. Vizualizeaza Proiect	34
5.8. Recipisa	35
6. Transparenta	35

1. Inscrierea utilizatorului

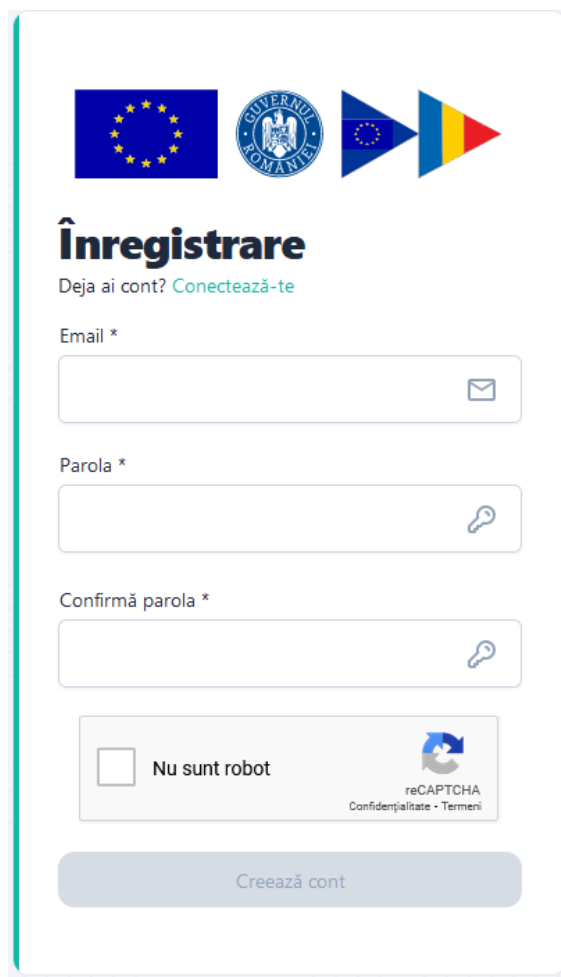
1.1. Crearea contului




Inregistrarea utilizatorilor se va efectua prin accesarea link-ului: proiecte.pnrr.gov.ro.



Se va apăsa butonul Creează cont. Se va afișa ecranul de Inregistrare.

Se vor completa credențialele de autentificare de tipul: adresa de e-mail și parola., se va bifa campului Nu sunt robot din secțiunea CAPTCHA. Confirmarea înregistrării în cadrul aplicației se realizează prin apăsarea butonului **Creează cont**.




Înregistrare

Deja ai cont? [Conectează-te](#)

Email *

Parola *

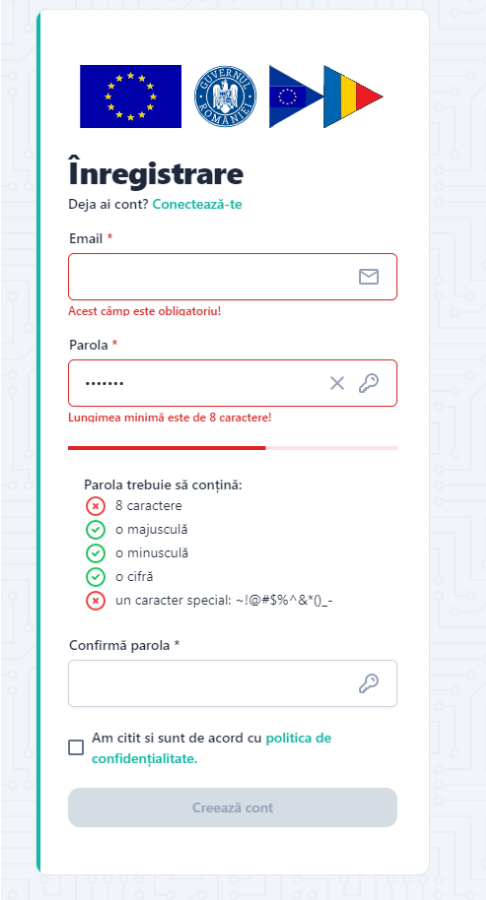
Confirmă parola *

☐ Nu sunt robot  reCAPTCHA
Confidențialitate • Termeni

Creează cont

Opțiunea este destinată utilizatorilor sistemului informatic care nu detin cont. Acestia vor accesa secțiunea **Inregistreaza-te**, vor completa câmpurile obligatorii (marcate cu*) cu respectarea regulilor impuse:

- ✓ **E-mail***
- ✓ **Parola***- ce va conține obligatoriu:
 - o majusculă
 - o minusculă
 - o cifră
 - un caracter special
 - 8 caractere
- ✓ **Confirma parola)***



The image shows a registration form titled "Înregistrare" (Registration). At the top, there are three logos: the European Union flag, the Government of Romania logo, and a stylized flag. Below the logos, the title "Înregistrare" is followed by the text "Deja ai cont? [Conectează-te](#)". The form has two main input fields: "Email *" and "Parola *". The "Email *" field has a red border and a message "Acest câmp este obligatoriu!" (This field is required!). The "Parola *" field has a red border, a password icon, and a message "Lungimea minimă este de 8 caractere!" (Minimum length is 8 characters!). Below the password field, there is a list of requirements for the password: "Parola trebuie să conțină:" (The password must contain:). The requirements are: 8 caractere (8 characters), o majusculă (one uppercase letter), o minusculă (one lowercase letter), o cifră (one digit), and un caracter special: ~!@#\$%^&*()_~ (one special character). The "Confirmă parola *" field is empty and has a red border. Below the password fields, there is a checkbox "Am citit și sunt de acord cu [politica de confidențialitate](#)." (I have read and agree with the privacy policy). At the bottom, there is a button "Creează cont" (Create account).

✓

In cazul in care cele doua campuri- Parola, respectiv *Confirma parola*, nu coincid Sectiunea Confirma parola se va evidientia cu rosu.

Înregistrare

Deja ai cont? [Conectează-te](#)

Email *

--- i @gmail.com

Parola *

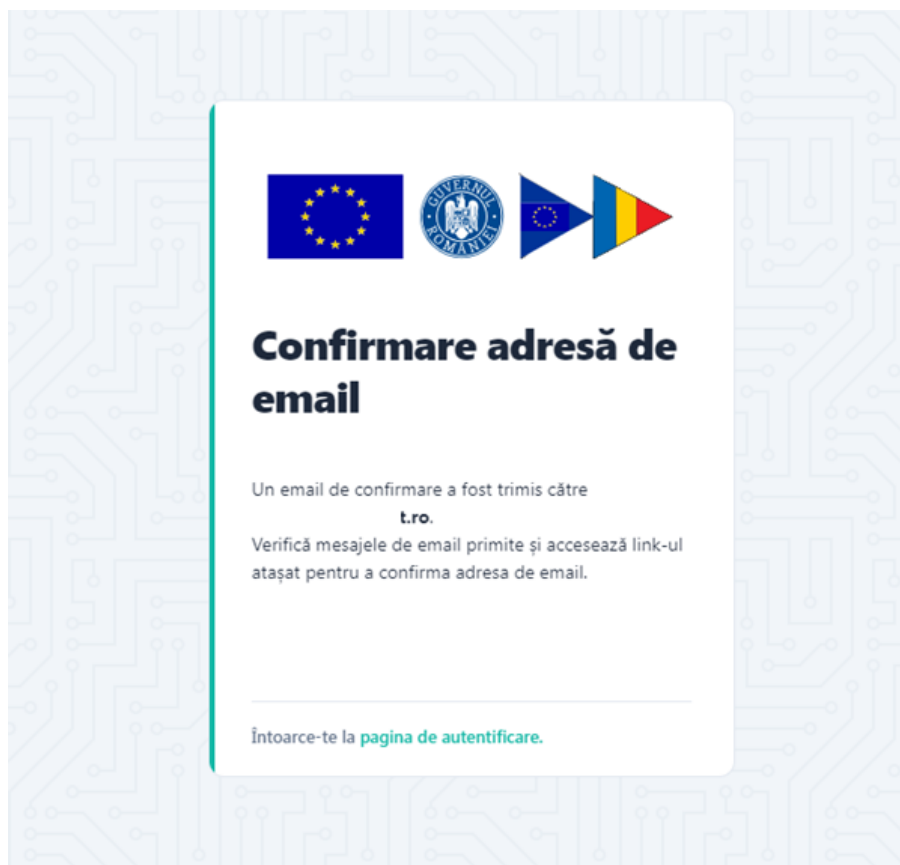
Confirmă parola *

 Nu sunt robot

reCAPTCHA
Confidențialitate - Termeni

Creează cont




Dupa completarea corecta a datelor sistemul va afisa mesajul de confirmare si va trimite un e-mail catre adresa folosita pentru crearea contului.



Utilizatorul va primi e-mail de confirmare creare cont pe adresa mentionata pe care il va accesa. Mesajul este automat si nu necesita raspuns. Link-ul este disponibil pentru accesare 24 ore de la crearea acestuia, in caz contrar devine invalid, iar utilizatorul va relua procesul de creare cont.

1.2.Logarea in aplicatie


Se vor completa credențialele de autentificare de tipul: **adresa de e-mail și parola..**, se va [bifa campului Nu sunt robot din sectiunea CAPTCHA si se va apasa butonul Autentificare.](#)




Autentificare


Nu ai cont? [Înregistrează-te](#)

Email *



Parola *



☐ Nu sunt robot
reCAPTCHA
[Confidențialitate](#) - [Termeni](#)

Autentificare

[Ai uitat parola?](#)

1.3. Resetare parola

În situația în care utilizatorul uită parola, sistemul pune la dispoziția acestuia opțiunea “[Ai uitat parola?](#)”, Linkul de recuperare a parolei se va regăsi pe adresa de e-mail pentru care a fost creat contul.



Resetare parolă

Email *

☐ Nu sunt robot


reCAPTCHA
Confidențialitate • Termeni

Resetează parola

[Înapoi la pagina de autentificare.](#)

Dupa completarea adresei de e-mail se apasa butonul Reseteaza parola.

Se va afisa un mesaj pentru proiecta de resetare a parolei si se va trimite pe e-mailul declarat un link pentru resetarea parolei.



Resetare parolă

Cererea de resetare a parolei a fost înregistrată cu succes. Un email pentru resetarea parolei a fost trimis către **it.ro**.
Accesează link-ul atașat în email pentru pașii următori.

Întoarce-te la [pagina de autentificare](#).

Salutare **anc** **it.ro**,

Accesează următorul link pentru resetarea parolei.
[Resetează parola](#)


| Toate cele bune,
| Echipa PNRR.

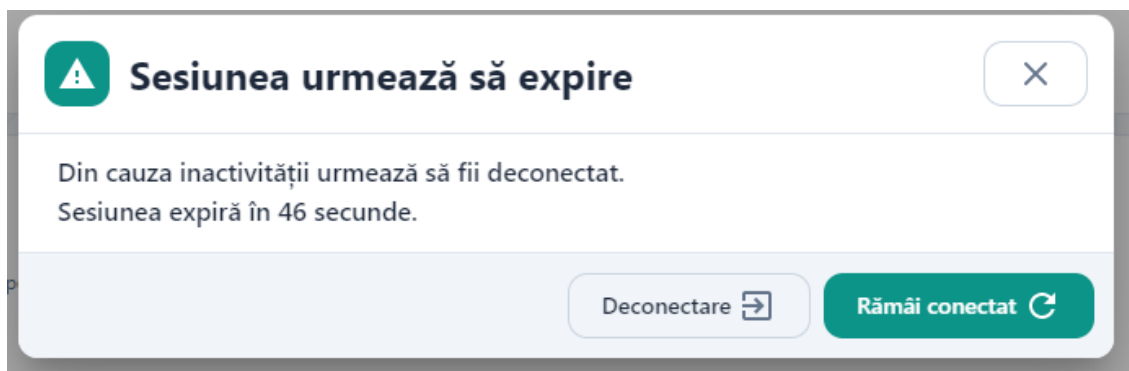
Acesta este un mesaj automat. Nu răspunde.



1.4. Delogarea utilizatorului

Utilizatorul aplicației se va deconecta prin accesarea opțiunii **Delogare**, sau va fi delogat automat de către sistem dacă trece perioada de inactivitate de 15 minute.





2. Profilul meu

Dupa inregistrare/logare in aplicatie, utilizatorul va fi indrumat sa completeze profilul



Dupa Completarea datelor de personale este obligatorie in vederea depunerii unui proiect. Dupa confirmarea datelor, sistemul va deschide pagina principala a aplicatiei,

In interfata de introducere a datelor utilizatorului se vor introduce:

- ✓ **date de identificare:** nume, prenume, CNP, serie si numar act de identitate, data nasterii

Datele de identificare trebuie sa fie in conformitate cu actul de identitate pentru a fi validate. In caz contrar acestea nu pot fi salvate.

Salutare, Utilizator nou!
Mergi către [completare profil](#).

Profilul meu

1 Date BI/CI

Nume * Acest câmp este obligatoriu

Prenume *

Data nașterii *

CNP *

Serie CI *

Număr CI *

⚠ Datele de identificare trebuie să fie în conformitate cu actul de identitate pentru a fi validate!

[Pasul următor](#)

2 Date de corespondență

3 Confidentialitate

✓ **date de corespondență:** adresa (judet, localitate, strada, nr,bloc, scara, apartament, cod postal), date de contact: numar de telefon, e-mail

2 Date de corespondență

Date de contact

Telefon *

E-mail

Adresă

Judet/Echivalent *

Localitate

Strada *

Număr *

Bloc, Scară, Apartament, etc

Cod poștal

[Pasul anterior](#) [Pasul următor](#)

3 Confidentialitate

✓ **confidentialitate-** prin acceptarea politicilor de utilizare mentionate.

Profilul meu

- 1 Date BI/CI
- 2 Date de corespondență
- 3 Confidențialitate

Prin continuarea folosirii acestui site, declarați faptul că sunteți de acord ca MIPE să fie autorizat să prelucreze datele dumneavoastră, respectând prevederile Regulamentului (UE) 2016/679 al Parlamentului European și al Consiliului din 27 aprilie 2016 privind protecția persoanelor fizice în ceea ce privește prelucrarea datelor cu caracter personal și privind libera circulație a acestor date și de abrogare a Directivei 95/46/CE (Regulamentul general privind protecția datelor) pus în aplicare prin Legea nr.190/2018.

Consimțământul dumneavoastră în ceea ce privește prelucrarea datelor cu caracter personal, precum și pentru transmiterea datelor personale în scopul autentificării în sistemul informatic PNRR.

Declar că am înțeles această declarație de consimțământ, sunt de acord cu procesarea datelor mele personale prin canalele indicate mai sus, în scopurile descrise în prezenta, și am luat la cunoștință de drepturile mele conferite de Regulamentul UE 679 / 2016: dreptul de acces la date, dreptul la ștergerea datelor ("dreptul de a fi uitat"), dreptul la restricționare, dreptul la portabilitatea datelor, dreptul la opoziție, dreptul la rectificare.

☒ Prin acceptarea acestor politici de utilizare, sunteți de acord cu cele de mai sus.

[Pasul anterior](#) [Finalizează](#)

Ghidarea utilizatorului in cadrul aplicatiei se efectueaza prin accesarea butoanelor:

- **Pasul urmator**
- **Pasul anterior**
- **Finalizeaza**

3. Identificare electronica

Completarea datelor utilizatorului va fi urmata de identificarea electronica. La accesarea sistemului, acesta va deschide interfata de identificare electronica iar utilizatorul va parcurge pasii impusi:

- ✓ Apasa butonul Adauga certificat;
- ✓ descarca formularul de inregistrare a certificatului utilizat la semnarea digitala;
- ✓ semneaza digital documentul descarcat;
- ✓ incarca documentul semnat.

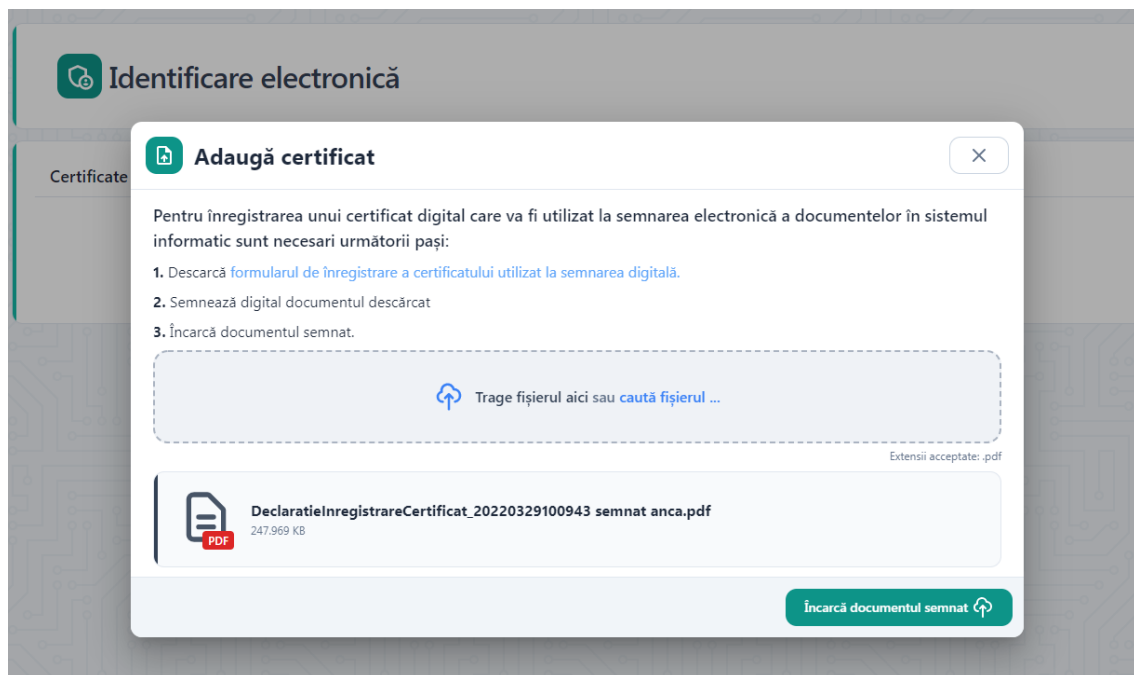
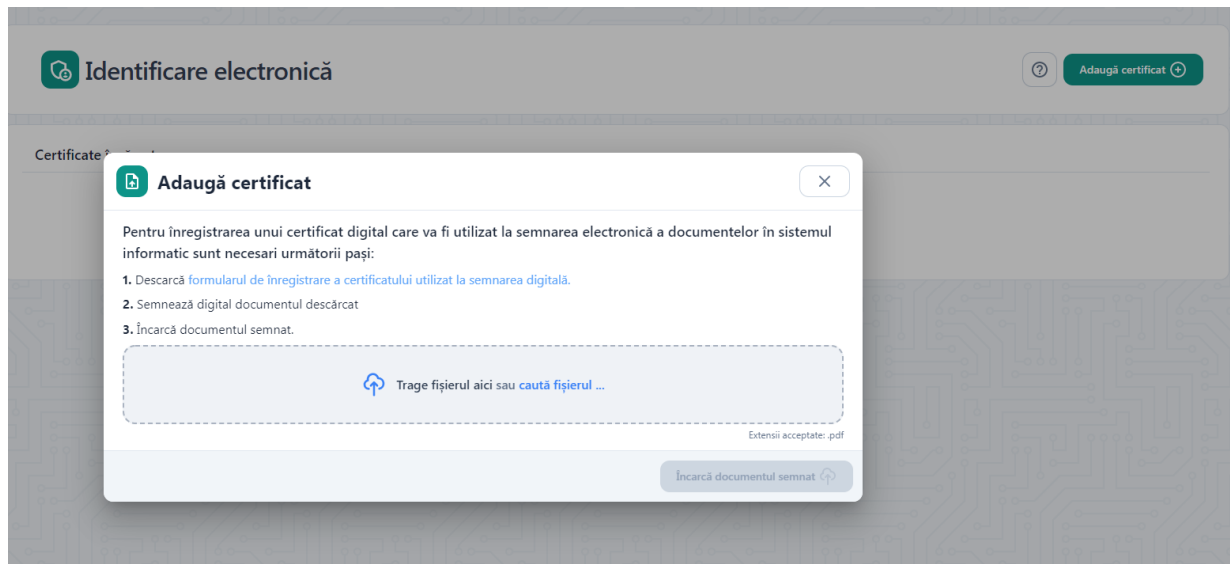
Salutare, Anca Mihaela!
Mergi către proiecte.

Identificare electronica

[Adaugă certificat](#)

CertIFICATE ÎNCĂRCATE

Nu există certificate încărcate.



Sistemul validează fișierul și înregistrează certificatul, iar în cazul în care utilizatorul încarcă alt fișier decât cel descărcat -> afișează mesaj de eroare. Deopotrivă, invalidarea unui certificat

digital va fi urmată de mesaj de eroare, utilizatorul fiind atenționat în acest sens în vederea remedierii și încărcării unui **certificat valid**.

Încărcarea certificatului semnat va trebui să aparțină utilizatorului aplicației, în cazul în care se identifică date contrare, sistemul nu va permite finalizarea procesului de identificare electronică.

După încărcarea certificatului semnat, acesta va fi disponibil utilizatorului pentru:

- ✓ *previzualizare*
- ✓ *descărcare*
- ✓ *stergere*



Se vor afișa informații de tipul:

- nume fișier
- număr certificat
- data expirare certificat
- data încărcare fișier

Expirarea unui certificat presupune regenerarea acestuia, prin urmare este un alt certificat, iar Identificarea Electronică trebuie refăcută.

De fiecare dată când un utilizator schimbă un certificat (expiră, alt provider, pierde token) **trebuie refăcută Identificarea Electronică**.

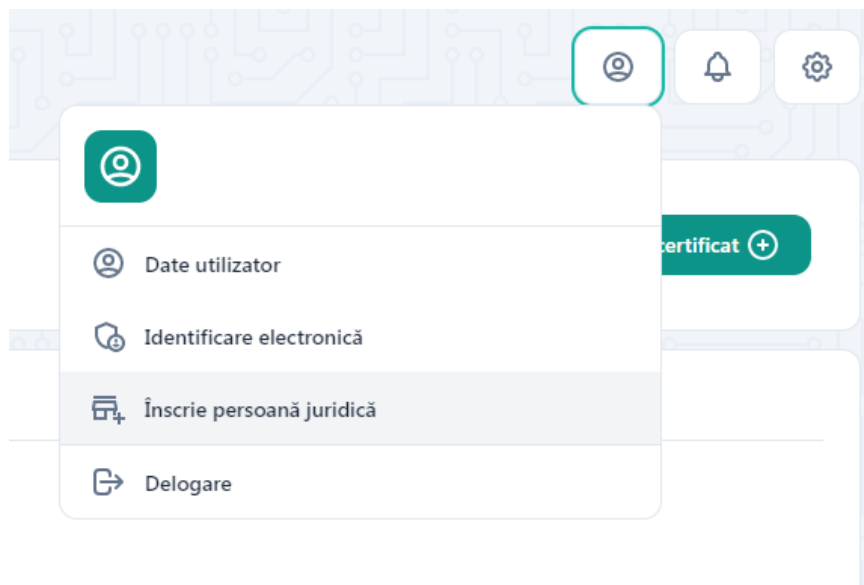
Toate documentele încărcate în sistemul informatic trebuie să fie asumate prin semnarea fiecăruia cu un certificat digital calificat deținut de utilizator.

Certificatele calificate pentru semnatura electronică sunt cele emise de către prestatorii calificați de servicii de încredere.

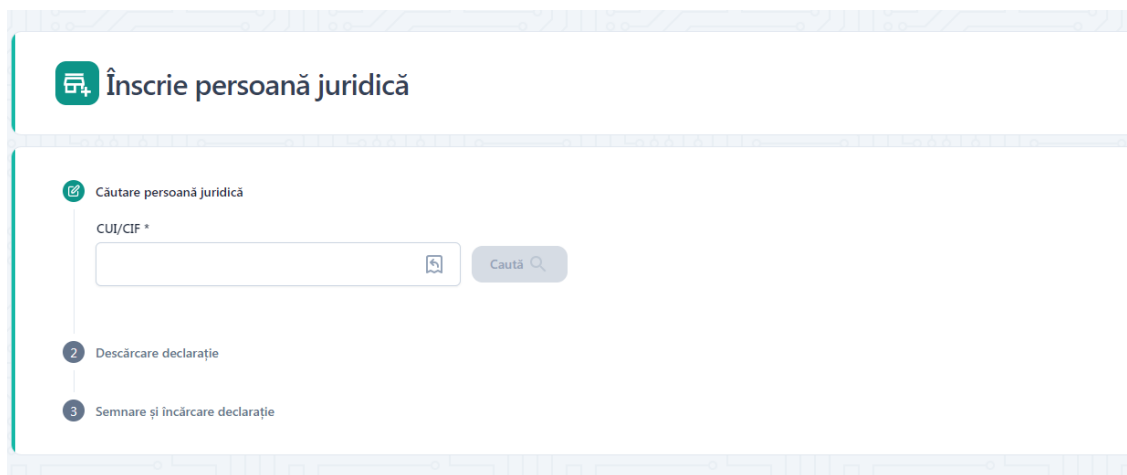
4. Gestionare persoane juridice

4.1. Înscrisoare persoană juridică

Dupa crearea contului, a profilului, respectiv a identificarii electronice, utilizatorului sistemul va proceda la inscrierea persoanei juridice, prin alegerea sectiunii aferente din meniul afisat prin accesarea icoanei cu numele utilizatorului.



Inscrierea unei persoane juridice in cadrul sistemului informatic se va realiza prin accesarea sectiunii aferente.



Utilizatorul va introduce CUI-ul aferent persoanei juridice, iar sistemul, dupa verificarile de rigoare, va popula campurile: **CUI/CIF** si **Denumire**. Campurile vor fi preluate ca atare, utilizatorul neavand drept de editare a acestora.

Înscrie persoană juridică

1 Căutare persoană juridică

2 Descărcare declarație

Persoană juridică

Denumire persoană juridică	CUI/CIF
S.R.L.	25 .60

Descarcă declarația de reprezentare

3 Semnare și încărcare declarație

Ulterior, popularii campurilor de catre sistem, utilizatorul:

- Va descarca declaratia de reprezentant/imputernicit
- Va semna digital declaratia descarcata
- Va incarca declaratia semnata
- Va apasa butonul **Înscrie persoana juridica**

Înscrie persoană juridică

1 Căutare persoană juridică

2 Descărcare declarație

3 Semnare și încărcare declarație

Trage fișierul aici sau caută fișierul ...


Extensii acceptate: .pdf

DeclaratieReprezentantLegal_37431649_20220330095314.pdf
493,047 KB

Înscrie persoană juridică

© 2022 - Toate drepturile rezervate - Ministerul Investițiilor și Proiectelor Europene
Sistem informatic dezvoltat de către Serviciul de Telecomunicații Speciale

Daca inscrierea persoanei juridice se va face cu succes sistemul va emite mesaj de confirmare actiune, in partea dreapta-jos a ecranului si afiseaza interfata **Date persoana juridica**.


Date persoană juridică

Persoana juridică

Modifică date contact

Denumire	CUI/CIF	Formă juridică
M / SRL	37	Societate cu Raspundere Limitata
Județ/Echivalent	Localitate	Cod poștal
CLUJ	Cluj-Napoca	400495
Stradă	Telefon	E-mail
Str. B	-	-

In interfata **Date persoana juridica**, utilizatorul va modifica/adauga Datele de contact :

- Numar telefon
- E-mail

Actiunea de modificare date se va finaliza prin apasarea butonului Salveaza, iar sistemul va emite mesaj de confirmare actiune, in partea dreapta-jos a ecranului si va afisa informatiile despre persoana juridica adaugata.

Salutare, Anca Mihaela !
Mergi către proiecte .







Date persoană juridică

Persoana juridică

Modifică date contact

Denumire	CUI/CIF	Formă juridică
REINERT KUNSTSTOFFTECHNIK SRL	34815440	Societate cu Raspundere Limitata
Județ/Echivalent	Localitate	Cod poștal
BIHOR	Oradea	-
Stradă	Număr	Telefon
Str. Petre P. Carp	18	-
E-mail		
-		

4.2.Selecteaza persoana juridica


Selectarea persoanei juridice va fi disponibila dupa adaugarea acesteia. Utilizatorul va accesa **Entitate juridica** si va selecta persoana juridica din lista.

Persoana juridica este selectata, iar sistemul deschide pagina aferenta. Vizualizarea, introducerea si modificarea datelor cu privire la entitatea juridica vor fi posibile doar dupa selectarea acesteia.



4.3.Date persoana juridica


Pagina este disponibila utilizatorului pentru vizualizare si modificare informatii dupa selectarea persoanei juridice. Informatiile needitabile (date de identificare: **denumire**, **cod fiscal**, **forma juridica**, sediu social: **judet/echivalent**, **localitate**, **cod postal**, **strada**).


Date persoană juridică

Persoana juridică

Modifică date contact



Denumire	CUI/CIF	Formă juridică
DANTE INTERNATIONAL SA	14399840	Societate pe acțiuni
Județ/Echivalent	Localitate	Cod poștal
MUNICIPIUL BUCUREȘTI	București	60787
Stradă	Număr	Telefon
Șos. VIRTUȚII	148	-
E-mail		
-		



DeclaratieReprezentantLegal_14399840_20220330122314.pdf

30/03/2022 12:24

Declaratie proprie raspundere

5. Setările contului

Pentru a accesa setările contului se va apăsa butonul Setări.



Salutare, Anca Mihaela !
Mergi către proiecte .







Date persoană juridică

Persoana juridică

Modifică date contact

Denumire	CUI/CIF	Formă juridică
DANTE INTERNATIONAL SA	14399840	Societate pe acțiuni
Județ/Echivalent	Localitate	Cod poștal
MUNICIPIUL BUCUREȘTI	București	60787
Stradă	Număr	Telefon
Șos. VIRTUȚII	148	-
E-mail		
-		



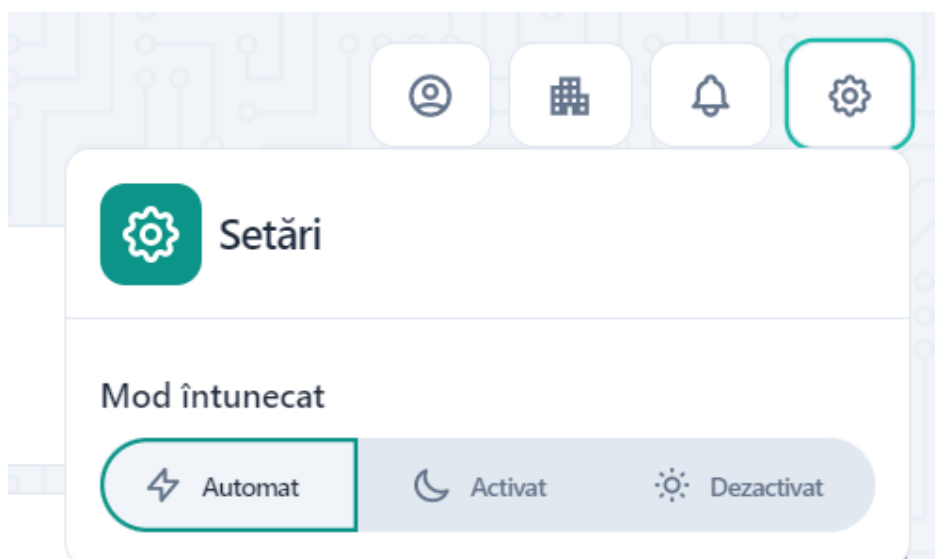
DeclaratieReprezentantLegal_14399840_20220330122314.pdf

30/03/2022 12:24

Declaratie proprie raspundere



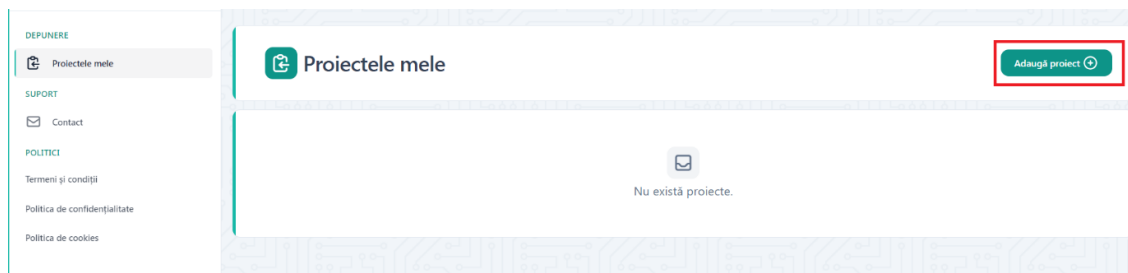

Se va deschide modalul Setări.



Utilizatorul poate opta pentru una dintre opțiunile afisate.

5. Proiectele mele

Utilizatorul accesează meniul Proiectele mele pentru a vizualiza un proiect creat sau pentru a adăuga un nou proiect



5.1. Adauga Proiect

Pentru a adăuga un proiect se apasă butonul Adauga proiect.

După apăsarea butonului se va deschide secțiunea de adăugare proiect.

Utilizatorul completează câmpul Titlu cu denumirea aleasă pentru proiectul pe care dorește să îl depună și apoi selectează din lista apelul pentru care dorește să depună un proiect din lista de apeluri deschise.

The screenshot shows a web form titled "Adăugare proiect" (Add project). The "Titlu *" (Title) field contains "proiect de test". The "Apel *" (Appeal) field contains "mipe". A dropdown menu is open, showing three options: "Printre rutele culturale vor fi incluse numai acele situri care le oferă în prezent acces turiștilor.", "PNRR/2022/C14/MIPE/14./Creșterea capacității organizațiilor societății civile de stimulare a cetățeniei active, de implicare profesionistă în planificarea și implementarea politicilor publice privind drepturile sociale vizate de planul național de redresare și reziliență și monitorizarea reformelor asociate", and "PNRR/2022/C14/MIPE/13./Crearea de structuri parteneriale între administrația publică locală și societatea civilă".

Dupa completarea campului Titlu si selectarea apelului apasati butonul Adauga proiect.

The screenshot shows the same "Adăugare proiect" form. The "Titlu *" field now contains "Proiect test". The "Apel *" field contains "PNRR/2022/C11/MIPE/11./Cel puțin 225 de situri vor fi incluse în rutele culturale, vor fi alese pe baza carto". The "Adauga proiect" button, located at the bottom right, is highlighted with a red rectangle.

Dupa adaugarea unui proiect, acesta se va regasi in lista Proiectele mele.

Proiectele mele

Adaugă proiect

Proiect test 2

Modificare

04/04/2022 12:04
 PNRR/2022/C6/M ENERGIE/14./Lansarea schemei de sprijin pentru stocarea cu baterii, apel competitiv

Proiect de test

Modificare

04/04/2022 12:03
 PNRR/2022/C11/MIPE/11./Cel puțin 225 de situri vor fi incluse în rutele culturale, vor fi alese pe baza cartografiilor și vor fi poziționate în principal în zonele rurale și defavorizate pentru a atrage turiști și a crea noi locuri de muncă în industria turismului. „Siturile” sunt punctele de atracție turistică (precum castele, fortificații, mănăstiri, case tradiționale) care vor fi incluse în cele 12 rute culturale, vor fi alese de un comitet și se vor baza pe un proces de consultare. Criteriile minime de selecție sunt: a) criteriile teritoriale, economice și sociale, inclusiv creșterea economică, locurile de muncă, cu accent pe regiunile mai puțin dezvoltate; b) capacitatea proiectului de a genera un impact asupra atractivității turismului și creșterea participării culturale, caracterul unic la nivel național, avantajele comparative și competitive; c) includerea siturilor legate de tema rutelor finanțate anterior în cadrul Programului Operațional Regional și al Programului Național pentru Dezvoltare Rurală; d) includerea siturilor pe lista patrimoniului mondial UNESCO sau pe lista temporară sau orientativă; e) includerea siturilor în categoria clădirilor istorice care nu sunt considerate monumente istorice. Printre rutele culturale vor fi incluse numai acele situri care le oferă în prezent acces turiștilor.

Dupa creare un proiect poate fi Completat , Sters, Blocat.

	Completeaza		Sterge		Blocheaza
--	-------------	--	--------	--	-----------

Dupa blocarea proiectului, aceasta poate fi Vizualizata, Deblocata, Transmisa.

	Vizualizeaza		Deblocheaza		Transmite
--	--------------	--	-------------	--	-----------

5.2. Completeaza proiect

La apasarea butonului Completeaza proiectul se va deschide pagina de completare a proiectului.

Completează proiect

Apel

Denumire
 PNRR/2022/C6/M ENERGIE/14./Lansarea schemei de sprijin pentru stocarea cu baterii, apel competitiv

Tip	Institutie	Buget	
competitiv	M ENERGIE	80,000,000	EUR

Proiect

Modifică

Titlu	Analiză DNSH
Proiect test 2	Nu

Valoare solicitată proiect	Buget proiect	
-	-	RON

In secțiunea Apel se vor afișa informații referitoare la apel: Denumire, Tip, Instituție, Buget.

In secțiunea Proiect utilizatorul va completa prin apăsarea butonului Modifică detaliile proiectului : Analiza DNSH, Valoare solicitată proiect, Buget Proiect.

Utilizatorul completează câmpurile obligatorii și apasă butonul Salvează.

Modifică informații proiect

×

Titlu *

Proiect test 2

×

Valoare solicitată proiect *

150000

×

 RON

Buget proiect *

180000

×

 RON

☐ Analiză DNSH

Închide

Salvează

Dupa salvare informatiile vor fi afisate in sectiunea Proiect.

Proiect		Modifică
Titlu	Analiză DNSH	
Proiect test 2	Nu	
Valoare solicitată proiect	Buget proiect	
150,000	180,000	RON

Sectiunea Persoana juridica

Utilizatorul va regasi afisate informatiile aferente persoanei juridice completate la inregistrarea acesteia.

Persoana juridică		
Denumire	CUI/CIF	Formă juridică
S.R.L.	211119	Societate cu Raspundere Limitata
Număr registrul comerțului	Activitate principală	Cod CAEN al activității principale
3111/2011	Lucrări de instalare, reparare și mentenanță	11
Data înființare	Județ/Echivalent	Localitate
26-03-2008	BIHOR	Oradea
Stradă	Număr	Cod poștal
-	1	41
Telefon	E-mail	
-	-	


Sectiunea Reprezentant legal


Utilizatorul va regasi afisat informatiile aferente persoanei juridice completate la inregistrarea persoanei juridice.


Utilizatorul va putea sa isi modifice datele prin apasarea butonului Modifica.

Reprezentant legal		Modifică
Nume	Prenume	
Sandra	anca	
CNP	Data nasterii	
231111111121	1984-07-09	
Țară	Serie CI	
România	FD	
Număr CI		
1111111111		

Se va deschide o caseta pentru modificare reprezentant legal.


Modifică reprezentant legal
×


Reprezentant legal român →


Reprezentant legal străin →

Închide

La selectarea reprezentant legal roman se va deschide o caseta cu toate informatiile reprezentantului legal declarat la inregistrare. Toate campurile pot fi modificate.

Dupa efectuarea modificarilor se apasa butonul Salveaza.


Modifică reprezentant legal
×

Nume *

Sin...

×

Prenume *

Alina Maria

×

CNP *

224 101 410001

×


Data nașterii *

09/07/1984

×


Închide
Salvează 

La selectarea reprezentant legal strain se va deschide un modal cu toate informatiile reprezentantului legal declarat la inregistrare. Toate campurile pot fi modificate. Suplimentar campurilor afisate pentru reprezentant legal roman, vor mai aparea campurile Numar pasaport si tara.

 **Modifică reprezentant legal**

×

Nume *

Strain

×

Prenume *

Strain


×

CNP

Data nașterii *

09/07/1984

×



Număr pașaport *

78261


×

Țară

Belgium

×

Închide


Salvează 


Dupa efectuarea modificarilor se apasa butonul Salveaza.

Sectiunea Documente

Utilizatorul va putea adauga documentele necesare proiectului prin apasarea butonului Adauga

Documente

Adaugă 



Nu există documente.

Se va deschide un modal pentru adaugare document.

Adaugă document

Categorie document

Trage fișierul aici sau [caută fișierul ...](#)

Extensii acceptate: .pdf

Adaugă

Utilizatorul va alege din lista categoria documentului pe care dorește să îl încarce și apoi va încara documentul.

Categorie document Cerere de finanțare este document obligatoriu și utilizatorul va încara cererea de finanțare descărcată și completată de pe site-ul responsabilului pentru apelul respectiv. Documentul va trebui semnat digital.

Se pot încara mai multe documente o dată sau poate fi încarcat un singur document în limita a 50mb. Pe categorie document Cerere finanțare și Analiza DNSH se va putea adăuga un singur document.

Dacă în secțiunea Proiect se va bifa câmpul Analiza DNSH și această categorie de document va fi obligatoriu de încarcat.

După încărcarea documentului se apasă butonul Adaugă.

Adaugă document

Categorie document

Cerere de finanțare

Trage fișierul aici sau [caută fișierul ...](#)

Extensii acceptate: .pdf

Cerere de finanțare semnata.pdf
392.987 KB

Adaugă

Dupa adaugare se vor afisa in sectiunea Documente toate documentele incarcate, iar acesta va fi disponibil utilizatorului pentru:

- ✓ *previzualizare*
- ✓ *descarcare*
- ✓ *stergere*

5.3. Blocheaza proiect

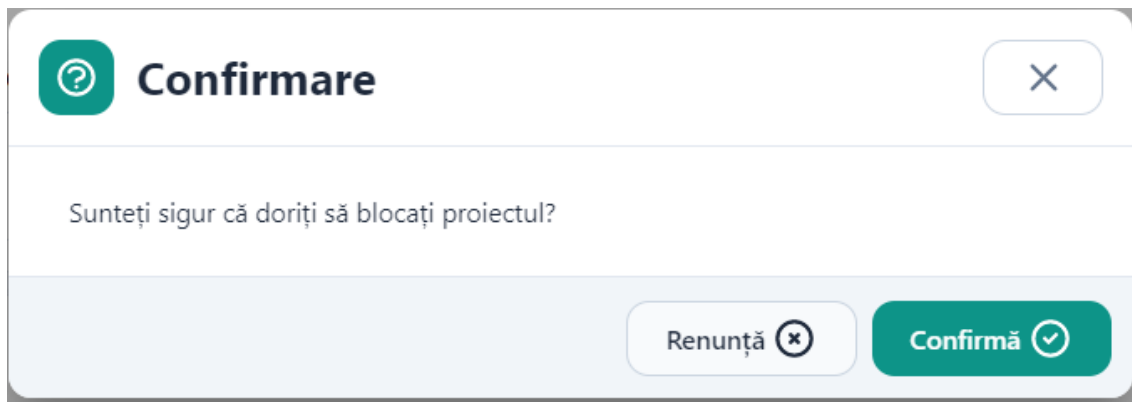
Dupa completarea tuturor informatiilor si adaugarea documentelor obligatorii, utilizatorul poate bloca proiectul prin apasarea butonului Blocheaza.



The screenshot shows a form titled 'Completează proiect' (Complete project). At the top right, there are two icons: a trash can and a lock, with the lock icon highlighted by a red square. Below the title, the form contains the following fields:

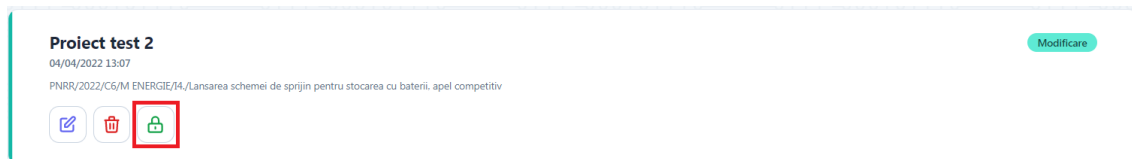
- Apel**
- Denumire**: PNRR/2022/C6/M ENERGIE/14./Lansarea schemei de sprijin pentru stocarea cu baterii, apel competitiv
- Tip**: competitiv
- Institutie**: M ENERGIE
- Buget**: 80,000,000
- Currency**: EUR

La apasarea butonului se va afisa un mesaj de confirmare a operatiunii de stergere, iar utilizatorul va confirma operatiunea.



The screenshot shows a confirmation dialog box titled 'Confirmare' (Confirmation). It contains the text: 'Sunteți sigur că doriți să blocați proiectul?' (Are you sure you want to block the project?). At the bottom, there are two buttons: 'Renunță' (Renounce) with a close icon and 'Confirmă' (Confirm) with a checkmark icon.

Butonul de blocare pentru proiect este disponibil si in pagina Proiectele mele.



The screenshot shows a card for 'Proiect test 2' (Project test 2). It includes the date '04/04/2022 13:07' and the description 'PNRR/2022/C6/M ENERGIE/14./Lansarea schemei de sprijin pentru stocarea cu baterii, apel competitiv'. At the bottom, there are three icons: a pencil, a trash can, and a lock, with the lock icon highlighted by a red square. A 'Modificare' (Modify) button is also visible in the top right corner.

5.4. Sterge Proiect

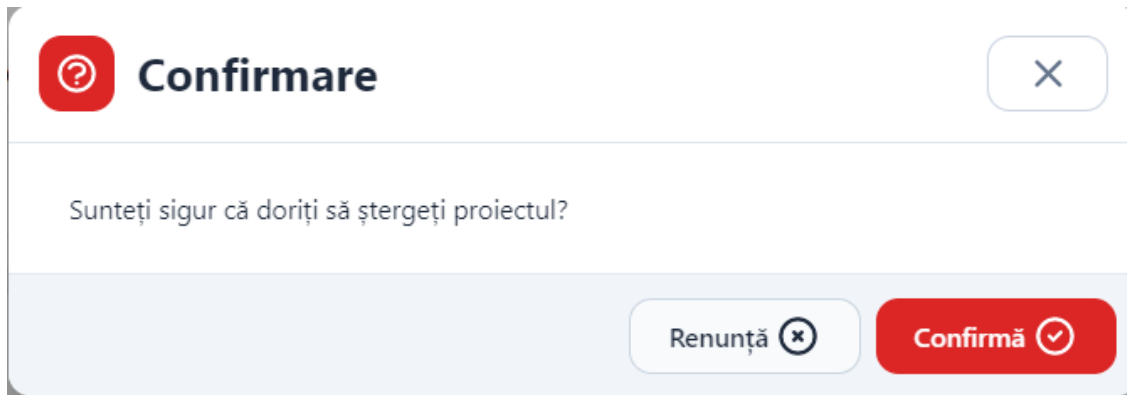
Dupa ce a fost adaugat un proiect, acesta poate fi sters prin apasarea butonului Sterge.



The screenshot shows a form titled "Completează proiect" (Complete project). At the top right, there are three icons: a refresh icon, a pencil icon, and a trash can icon (highlighted with a red box). Below the title, there is a table with the following data:

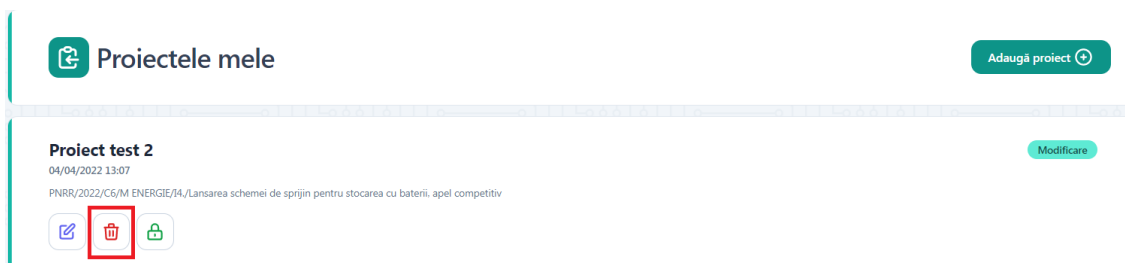
Apel			
Denumire PNRR/2022/C6/M ENERGIE/14./Lansarea schemei de sprijin pentru stocarea cu baterii, apel competitiv			
Tip competitiv	Institutie M ENERGIE	Buget 80,000,000	EUR

La apasarea butonului se va afisa un mesaj de confirmare a operatiunii de stergere, iar utilizatorul va confirma operatiunea.



The screenshot shows a confirmation dialog box titled "Confirmare" (Confirmation). It contains the text "Sunteți sigur că doriți să ștergeți proiectul?" (Are you sure you want to delete the project?). At the bottom, there are two buttons: "Renunță" (Renounce) with a close icon and "Confirmă" (Confirm) with a checkmark icon.

Butonul de Stergere pentru proiect este disponibil si in pagina Proiectele mele.



The screenshot shows a page titled "Proiectele mele" (My projects). At the top right, there is a button "Adaugă proiect" (Add project). Below the title, there is a table with the following data:

Proiect test 2		Modificare
04/04/2022 13:07		
PNRR/2022/C6/M ENERGIE/14./Lansarea schemei de sprijin pentru stocarea cu baterii, apel competitiv		

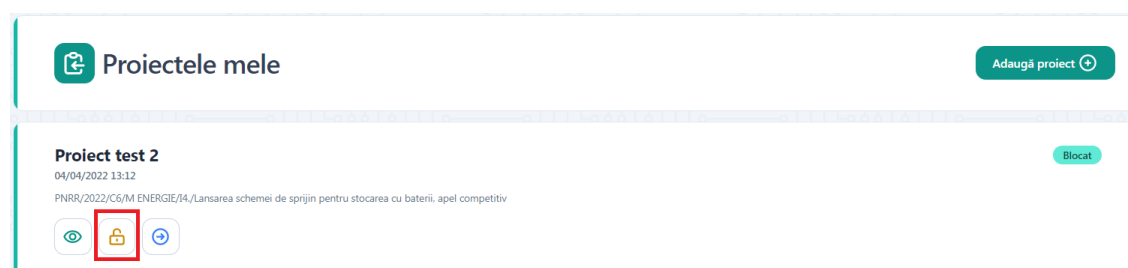
5.5. Deblocheaza Proiect

Dupa blocarea unui proiect acesta poate fi deblocat prin apasarea butonului Deblocheaza.



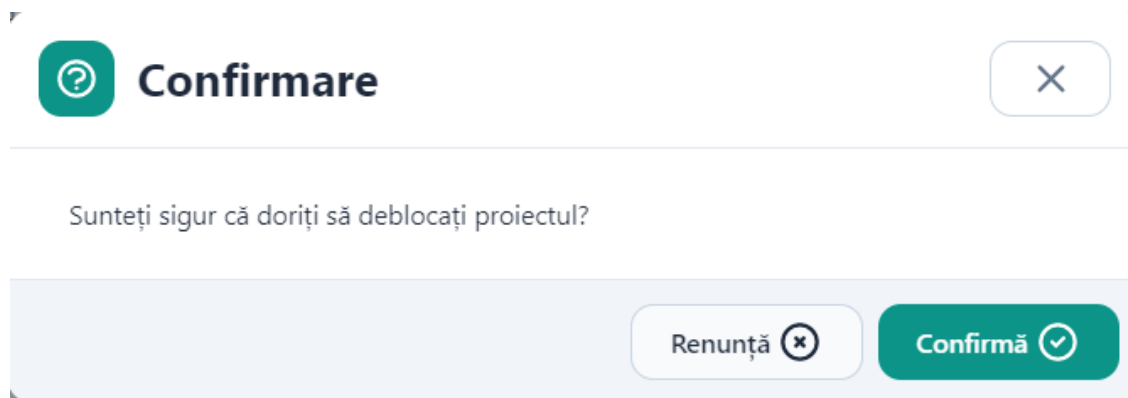
The screenshot shows a form titled 'Completează proiect'. At the top right, there is a lock icon inside a red square, indicating the project is locked. Below the title, there are input fields for 'Apel', 'Denumire', 'Tip', 'Institutie', 'Buget', and 'EUR'. The 'Denumire' field contains the text 'PNRR/2022/C6/M ENERGIE/14./Lansarea schemei de sprijin pentru stocarea cu baterii, apel competitiv'. The 'Tip' field contains 'competitiv'. The 'Institutie' field contains 'M ENERGIE'. The 'Buget' field contains '80,000,000'. The 'EUR' field is empty.

Butonul Deblocheaza este disponibil atat in pagina de vizualizare proiect cat si in pagina Proiectele mele.



The screenshot shows the 'Proiectele mele' page. At the top right, there is a button 'Adaugă proiect'. Below the title, there is a project entry 'Proiect test 2' with a date '04/04/2022 13:12' and a status 'Blocat'. Below the project entry, there are three icons: an eye, a lock (highlighted with a red square), and a circular arrow.

La apasarea butonului se va afisa un mesaj de confirmare a operatiunii de deblocare iar utilizatorul va confirma operatiunea.



The screenshot shows a 'Confirmare' dialog box. It has a title bar with a question mark icon and a close button. The main text asks 'Sunteți sigur că doriți să deblocați proiectul?'. At the bottom, there are two buttons: 'Renunță' (with a close icon) and 'Confirmă' (with a checkmark icon).

5.6. Transmite Proiect

Dupa blocarea unui proiect acesta poate fi transmis prin apasarea butonului Transmite.

Completează proiect

Apel

Denumire
PNRR/2022/C6/M ENERGIE/I4./Lansarea schemei de sprijin pentru stocarea cu baterii, apel competitiv

Tip competitiv	Institutie M ENERGIE	Buget 80,000,000	EUR
-------------------	-------------------------	---------------------	-----

Butonul Transmite este disponibil atat in pagina de vizualizare proiect cat si in pagina Proiectele mele.

Proiectele mele

Proiect test 2 Blocat

04/04/2022 13:12

PNRR/2022/C6/M ENERGIE/I4./Lansarea schemei de sprijin pentru stocarea cu baterii, apel competitiv

La apasarea butonului se va afisa modalul Transmite formular depunere. Utilizatorul va descarca formularul de depunere generat de aplicatie, il va semna digital si il va incarca.

Transmite formular depunere

- Descarcă [formularul pentru depunere](#).
- Încarcă documentul semnat.

Trage fișierul aici sau [caută fișierul ...](#)

Extensii acceptate: .pdf

Transmite proiect

Dupa incarcarea documentului se apasa butonul Transmite.

Transmite formular depunere

1. Descarcă [formularul pentru depunere](#).

2. Încarcă documentul semnat.

Trage fișierul aici sau [caută fișierul ...](#)

Extensii acceptate: .pdf

FormularDepunereOriginal_23589879_20220404131249.pdf
492.714 KB

Transmite proiect

La apasarea butonului Transmite sistemul valideaza fisierul incarcata, iar in cazul in care utilizatorul incarca alt fisier decat cel descarcat -> afiseaza mesaj de eroare.

5.7. Vizualizeaza Proiect

Dupa blocarea si/sau transmiterea unui proiect, acesta va putea fi vizualizat.

Proiectele mele

Adaugă proiect

Proiect test 2
04/04/2022 13:28
PNRR/2022/C5/M ENERGIE/14/Lansarea schemei de sprijin pentru stocarea cu baterii, apel competitiv

Transmis

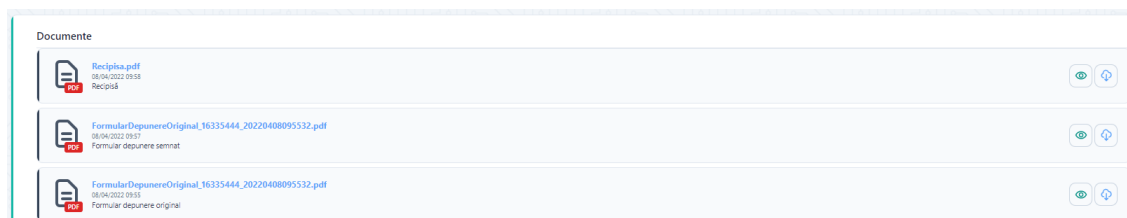
Proiect de test
04/04/2022 13:31
PNRR/2022/C11/MIPE/11/Cel puțin 225 de situri vor fi incluse în rutele culturale, vor fi alese pe baza cartografiei și vor fi poziționate în principal în zonele rurale și defavorizate pentru a atrage turiști și a crea noi locuri de muncă în industria turismului. „Siturile” sunt punctele de atracție turistică (precum castele, fortificații, mănăstiri, case tradiționale) care vor fi incluse în cele 12 rute culturale, vor fi alese de un comitet și se vor baza pe un proces de consultare. Criteriile minime de selecție sunt: a) criteriile teritoriale, economice și sociale, inclusiv creșterea economică, locurile de muncă, cu accent pe regiunile mai puțin dezvoltate; b) capacitatea proiectului de a genera un impact asupra atractivității turismului și creșterea participării culturale, caracterul unic la nivel național, avantajele comparative și competitive; c) includerea siturilor legate de tema rutelor finanțate anterior în cadrul Programului Operațional Regional și al Programului Național pentru Dezvoltare Rurală; d) includerea siturilor pe lista patrimoniului mondial UNESCO sau pe lista temporară sau orientativă; e) includerea siturilor în categoria clădirilor istorice care nu sunt considerate monumente istorice. Printre rutele culturale vor fi incluse numai acele situri care le oferă în prezent acces turiștilor.

Blocat

La apasarea butonului vizualizeaza se va deschide pagina Detalii proiect iar utilizatorul poate vedea toate informatiile respectivului proiect.


5.8. Recipisa

Dupa transmiterea cu succes a proiectului si primirea numarului de ordine (pe care il regasiti in sectiune Transparenta) se va emite o recipisa care se va regasi in pagina de vizualizare a proiectului in lista de documente atasate proiectului.



6.Transparenta

Pentru a accesa sectiunea transparenta se alege din meniu Transparenta.



Se va deschide pagina dedicata transparentei proiectelor unde se vor regasi dupa efectuarea filtrarii toate proiectele depuse pe apelul selectat.

Utilizatorul va putea efectua o filtrare in functie de Apel sau dupa Apel si CUI/CIF al aplicantului.

In Campul Apel care este de tip lista derulanta utilizatorul poate cauta un anumit apel prin tastarea denumirii respectivului apel, sau a denumirii ministerului care a lansat apelul.

Transparență

Apel
MIPE

PNRR/2022/C14/MIPE/4./Creșterea capacității organizațiilor societății civile de stimulare a cetățeniei active, de implicare profesionistă în planificarea și implementarea politicilor publice privind drepturile sociale vizate de planul național de redresare și reziliență și monitorizarea reformelor asociate

PNRR/2022/C14/MIPE/13./Crearea de structuri partenariale între administrația publică locală și societatea civilă

PNRR/2022/C11/MIPE/1./Cel puțin 225 de situri vor fi incluse în rutele culturale, vor fi alese pe baza cartografierii și vor fi poziționate în principal în zonele rurale și defavorizate pentru a atrage turiști și a crea noi locuri de muncă în industria turismului.

„Siturile” sunt punctele de atracție turistică (precum castele, fortificații, mănăstiri, case tradiționale) care vor fi incluse în cele 12 rute culturale, vor fi alese de un comitet și se vor baza pe un proces de consultare.

Criteriile minime de selecție sunt: a) criteriile teritoriale, economice și sociale, inclusiv creșterea economică, locurile de muncă, cu accent pe regiunile mai puțin dezvoltate; b) capacitatea proiectului de a genera un impact

Nu există înregistrări.

Elemente pe pagină: 10

Dupa completarea campurilor de filtrare se apasa butonul Cauta.

Transparență

Apel
PNRR/2022/C14/MIPE/4./Creșterea capacității organizațiilor societății civile de stimulare a cetățeniei active, de implicare profesionistă în planificarea și implementarea politicilor publice privind drepturile sociale vizate de planul național de re

CUI/CIF
2...

Caută

Nr. ordine Data transmiterii CUI/CIF Aplicant

Nu există înregistrări.

Elemente pe pagină: 10

Dupa apasarea butonului Cauta se vor afisa toate proiectele depuse pe apelul selectat sau pe apelul si CUI/CIF selectate.

PNRR

Salutare, Anca Mihaela !
Mergi către proiecte

Transparență

Apel
PNRR/2022/C2/MMAP/11./Apel competitiv proiecte de împădurire

CUI/CIF

Caută

Nr. ordine	Data transmiterii	CUI/CIF	Aplicant
1	07-04-2022 10:48:46	2517179	Univ. S.R.L.
2	07-04-2022 10:50:16	2517179	ASOCIATA 1
3	07-04-2022 10:53:08	3417179	ASOCIATA 2
4	07-04-2022 10:54:20	317179	ASOCIATA 3
5	07-04-2022 10:55:32	417179	ASOCIATA 4
6	07-04-2022 11:03:11	317179	ASOCIATA 5
7	07-04-2022 11:03:48	2517179	MINISTERUL FONDURILOR EUROPENE
8	07-04-2022 11:05:29	317179	ASOCIATA 6
9	07-04-2022 11:09:24	2517179	ASOCIATA 7
10	07-04-2022 11:14:00	317179	ASOCIATA 8